

---

---

**Дерматологическая косметика**

**Komondor Derm**

— исследование на базе  
— академии Milord

---

---

# Исследования косметики

Исследования проходили на базе академии груминга Милорд, кабинетов груминга при ветеринарных клиниках, а также партнерских салонов груминга.

Привлечены к исследованию были города из разных областей России, что позволяет уверенно говорить о возможности использования данной косметики на разной по жесткости воде, а также в разных условиях среды и повседневной жизни.

Домашние питомцы имеющие заключения и диагнозы ветеринарных врачей, на повторном приеме у своих ветеринаров показали положительную динамику. Уже после первых применений косметики Komondor Derma у грумеров и дальнейшего поддерживающего ухода в домашних условиях самими владельцами.

Владельцам домашних питомцев выдаются простые рекомендации на использование косметики дома. Легкость и удобство использования данной линейки косметики Komondor Derma в домашних условиях позволяет самим владельцам поддерживать здоровье кожи и шерсти их питомцев. Продукты идеально подходят для регулярного использования и помогают улучшить общее состояние шерсти и кожи животных.

Просим обратить внимание - шампуни серии Derma идут без загустителя - что дает лучшее и более быстрое разведение в теплой воде ( $T \approx 37^{\circ}\text{C}$ ).

# Исследования косметики

В общей сложности было проведено более 70 процедур, в которых приняли участие домашние питомцы как собаки разных пород, так и кошки (в том числе бесшерстные).

Питомцы разного возраста и разного исходного анамнеза - показывали положительную динамику с первых применений косметики. На продолжительность результата имеет влияние - как верное следование протоколу использования, регулярность посещения уходовых процедур, и дальнейшие поддерживающие процедуры в домашних условиях.

# Komondor Sebrium

## Область применения:

- Себорея
- Перхоть различной этиологии

## Возможные причины появления перхоти и шелушения:

- Сухой воздух
- Несбалансированное питание
- неподходящий уход
- Первичная себорея
- Аллергия или непереносимость
- Паразитарные заболевания
- Инфекционные болезни
- Эндокринные нарушения
- Иммунообусловленные болезни



## Фасовка:

Шампунь:

- 150 мл
- 500 мл

Маска:

- 150 мл
- 500 мл

# Компоненты линейки Komondor Sebrium

## Основные компоненты:

**Пироктон Оламин** - борется с бактериями и грибками, вызывающими перхоть.

**Коко-глюкозид** - помогает удалять мертвые клетки кожи.

**Экстракт шрота Алены Сативной** (Коллоидная овсянка) - успокаивает кожу и уменьшает зуд.

**Аллантоин** - способствует заживлению и регенерации кожи.

**Гиалуроновая кислота** - глубоко увлажняет, восстанавливает поврежденную кожу и восстанавливает структуру шерсти по всей длине.

\*\*\*

## Ароматические компоненты:

**Лаванда (Lavender)** - Лаванда известна своими успокаивающими и расслабляющими свойствами. Исследования показали, что аромат лаванды снижает уровень стресса у животных, особенно у собак, и помогает им справляться с тревожностью, вызванной поездками, визитами к ветеринару или другими стрессовыми ситуациями.

**Эвкалипт (Eucalyptus)** - Эвкалипт обладает освежающим и очищающим эффектом. Он помогает поддерживать ясность ума и может использоваться для того, чтобы освежить пространство и снизить тревожность у животных, особенно в стрессовых ситуациях.

# Komondor Sebrium - схема применения:

## Шампунь

содержит компоненты, которые, помогают очищать кожу от перхоти и предотвращать её появление.

Применение: необходимое количество шампуня развести в теплой воде ( $T \approx 37^{\circ}\text{C}$ ) в соотношении 1:10. Вспенить, нанести на влажную шерсть животного. Рекомендуемое время экспозиции 5-7 минут. Смыть тёплой водой. После шампуня рекомендуется использовать маску Komondor Sebrium

## Маска

содержит увлажняющие и укрепляющие компоненты, которые помогают поддерживать здоровье шерсти и кожи.

Применение: после использования Komondor Sebrium нанести маску на хорошо промытую влажную шерсть и равномерно распределить массажными движениями. Для удобства нанесения предварительно взбить в шейкере с теплой водой в соотношении 1 : 10. Смыть тёплой водой.

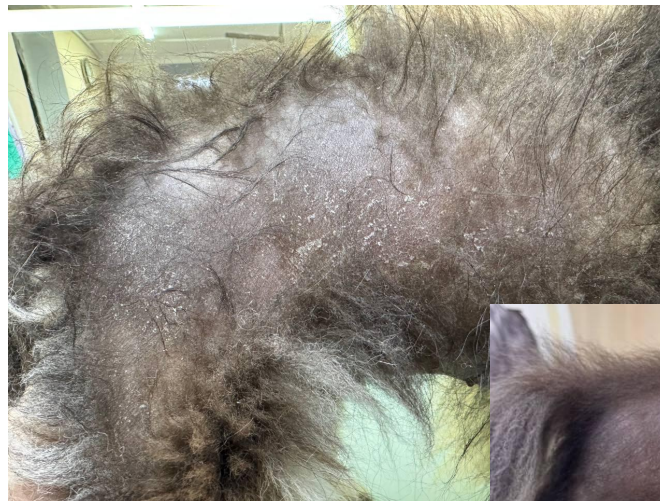
# Komondor Sebrium - Ход тестирования

**Питомец:** собака, породы шпиц, сука, 1 год

**Исходная проблема:** Не переоделась из щенячки, самостоятельно дома мылись милорд фико, от милорда нет прихоти, были в отпуске неделю, за это время образовалась перхоть

**Проведение процедуры:** первый шампунь очистки Base на голову, лапы, хвост. Далее шампунь Sebrium - экспозиция на 7 минут, маска Sebrium - экспозиция на 7-10 минут, также проблемные места прочесали массажной щеткой по маске.

**Результат:** отшелушилась перхоть, кожа чистая, спокойная, шерсть увлажненная.



# Komondor Sebrium - Ход тестирования

**Питомец:** собака, породы шпиц, сука,  
5 лет

## **Исходная проблема:**

Перхоть и шелушение, период  
сильной линьки.

## **Проведение процедуры:**

Sebrium шампунь - экспозиция 5  
минут, далее

Sebrium маска - экспозиция 10 минут.

**Результат:** Перхоть ушла полностью.





# Komondor Sebrium - Ход тестирования

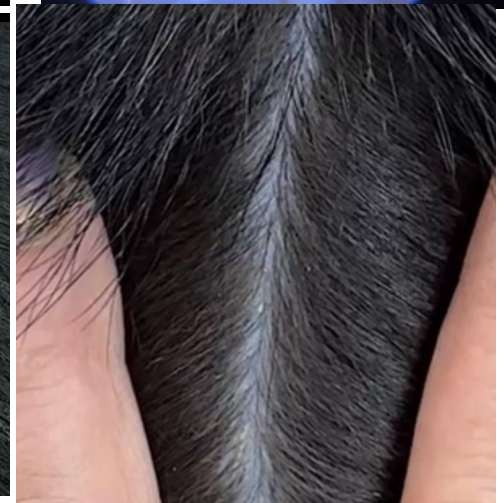

**Питомец:** собака, породы Вельш-корги-пемброк, кобель, 7 лет.

## **Исходная проблема:**

Очень большое количество себорейного дерматита с большими вкраплениями желтой спрессовавшейся фракции кожных чешуек и жира.

## **Результат:**

Остались единичные шелушки, но общий фон кожи и шерсти стал чистым. Шерсть напитанная, блестит, очень приятная на ощупь.



# Komondor Sebrium - Ход тестирования

**Питомец:** собака, породы шпиц, кобель, 9 лет.

**Исходная проблема:** Очень сухая шерсть. На коже имеются большие хлопья перхоти себорейного типа.

**Проведение процедуры:** Для проработки кожи выбиралась косметика Sebrium и озоновая ванна.

**Результат:** Мягкая шелковистая шерсть с очень проработанной и чистой кожей. Отсутствие какой либо негативной реакции на косметику.



# Komondor Sebrium - Ход тестирования

**Питомец:** Кот, сфинкс, мальчик, блет, кастрирован.

**Исходная проблема:** сальная кожа, забитые поры, перхоть.

**Проведение процедуры:** погрелись в теплой ванночке, шампунь Sebrium - 7 минут, маска Sebrium - 10 минут с прочесыванием мягкой щеточкой

**Результат:** чистая, не жирная кожа, часть пор очистились, ушла перхоть.





# Komondor Tranquillum

## Область применения:

- Зуд при аллергическом, атопическом, блошином дерматите
- Раздражение кожи после тримминга
- Раздражение кожи при экспресс-линьке
- Зуд при укусах насекомых
- Раздражение на короткое бритьё



## Фасовка:

Шампунь:

- 150 мл
- 500 мл

Гель:

- 150 мл

Маска:

- 150 мл
- 500 мл

# Компоненты линейки Komondor Tranquillum

## Основные компоненты:

**Экстракт лаванды** - успокаивает кожу.

**Аллантоин и бисаболол** - способствуют заживлению и уменьшают воспаление.

**Экстракт алоэ вера и экстракт календулы** - восстанавливают и увлажняют кожу.

**Экстракт ромашки и глицерин** - обеспечивают интенсивное увлажнение и успокоение кожи.

\*\*\*

## Ароматические компоненты:

**Лаванда (Lavender)** - Лаванда известна своими успокаивающими и расслабляющими свойствами. Исследования показали, что аромат лаванды снижает уровень стресса у животных, особенно у собак, и помогает им справиться с тревожностью, вызванной поездками, визитами к ветеринару или другими стрессовыми ситуациями.

**Ромашка (Chamomile)** - Ромашка имеет успокаивающий эффект, снижая уровень стресса и тревожности. Она также известна своей способностью улучшать сон у животных, что делает её полезной для животных с повышенной возбудимостью и/или нарушениями сна.

# Komondor Tranquillum - схема применения:

## Шампунь

Применение - необходимое количество шампуня развести в теплой воде ( $T \approx 37^{\circ}\text{C}$ ) в соотношении 1:10. Вспенить, нанести на влажную шерсть животного. Рекомендуемое время экспозиции 5-7 минут. Смыть тёплой водой. После шампуня рекомендуется использовать маску Tranquillum.

## Маска

Применение - нанести маску на хорошо промытую влажную шерсть и равномерно распределить массажными движениями. Для удобства нанесения предварительно взбить в шейкере с теплой водой в соотношении 1 : 10. Смыть тёплой водой.

## Гель

Применение - нанести гель при помощи носика-дозатора или ватного диска точечно на раздраженную или зудящую область и аккуратно промокнуть. Можно применять несколько раз в день по мере необходимости. Не смывать.

\* рекомендуется проведение процедур каждые 7-10 дней

\* успокаивающий и восстанавливающий эффект может быть усилен процедурами озонотерапии и гидромассажа

# Komondor Tranquillum - Ход тестирования

**Питомец:** собака, породы мальтийская болонка, сука, 8 лет

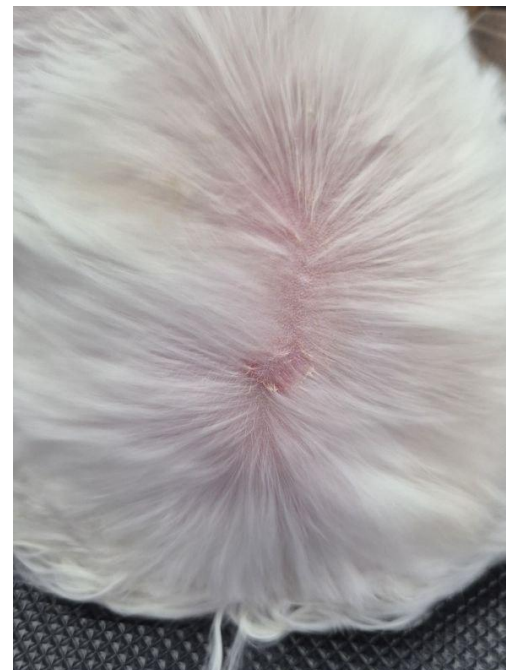
**Исходная проблема:** у собаки дерматит, вызван на фоне приёма гормональных препаратов. Обострение происходит в период стрессов.

Демонстрируется красными мокнущими экземами, которые покрываются коричневой коркой с сопровождением зуда.

**Результат:** Корочки отпали в процессе мытья, места воспаления стали более розового цвета, а не красного.

Гель не оставляет эффекта жирной шерсти.

Шерсть, после высыхания выглядела отлично. Увлажненная и воздушная.

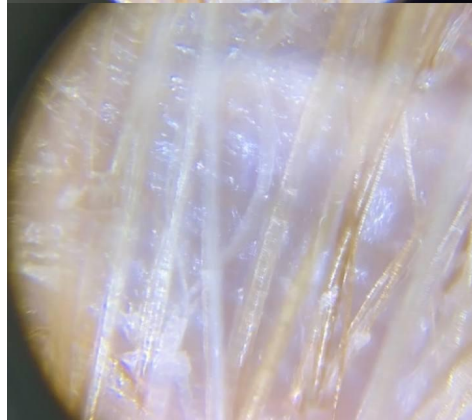
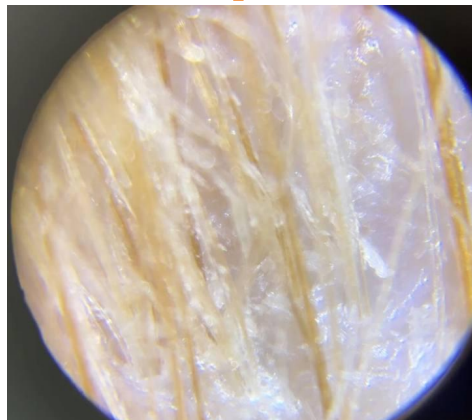


# Komondor Tranquillum - Ход тестирования

**Питомец:** собака, породы Кавалер Кинг Чарльз Спаниель, сука, 6 лет.

**Исходная проблема:** Перхоть, техническая грязь, поднятые чешуйки на стержне волоса.

**Результат:** Чистая здорового цвета кожа и шерсть, без перхоти, хорошо увлажненная, чешуйки плотно прилегают к стержню волоса. Стабильно после 3-х сеансов купания собака не испытывает никакого зуда, и кожа чистая, бледно-розового цвета, с блестящей шерстью.





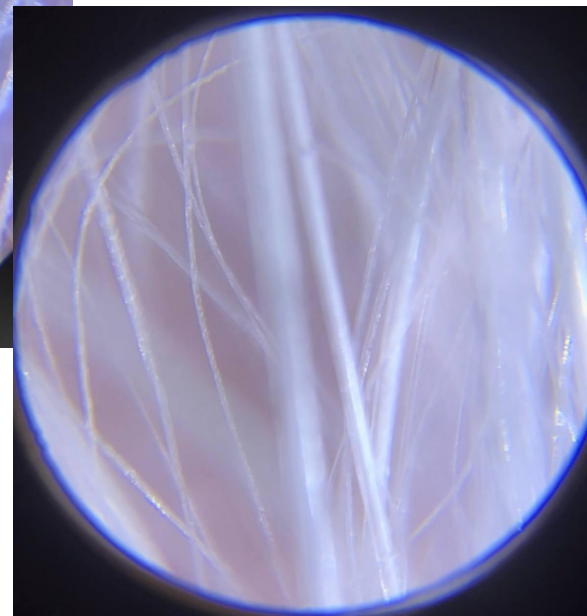
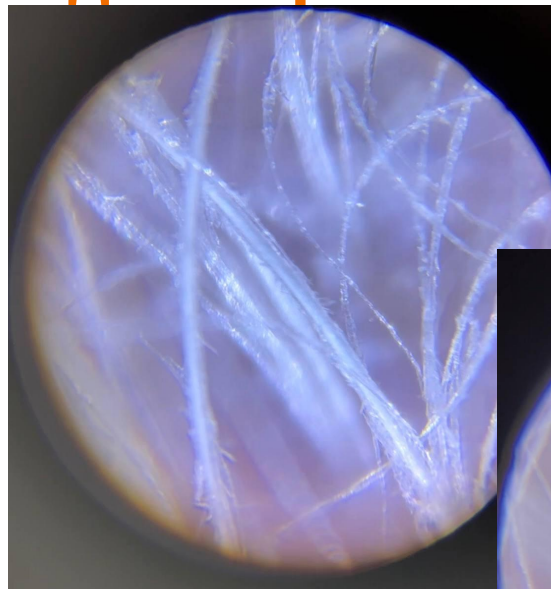
# Komondor Tranquillum - Ход тестирования

**Питомец:** собака, породы Вест Хайленд Вайт Терьер, кобель, 5 лет, регулярный породный тримминг.

## **Исходная проблема:**

Очень чувствительная кожа, периодически может покрываться мелкими корочками. Поднятые чешуйки стержня волоса, кожа нормального цвета до тримминга, в ходе работы она стала намного ярче, много технической грязи и жира.

**Результат:** После купания шерсть полностью очищена, имеет блеск, чешуйки закрыты. Кожа успокоилась, стала бледно розового цвета. Аллергических реакций на косметику не выявлено.



# Komondor Tranquillum - Ход тестирования

**Питомец:** собака, породы шпиц, кобель, 6 лет

**Исходная проблема:** у собаки покраснение и аллергические реакции на коже, шерсть сухая.

**Проведение процедуры:** питомец приходил на полный комплекс мытье с сушкой, основная задача успокоить кожу.

В работе была использована вся линейка Tranquillum шампунь и бальзам с экспозицией по минут каждый, а так же гель наносился точечно для особоповрежденных участков.

**Результат:** за одно применение в салоне, владельцы будут поддерживать в домашних условиях.



# Komondor Tranquillum - Ход тестирования

**Питомец:** кот, 5 лет, после стрижки.

**Исходная проблема:** Кожа жирная и много перхоти после бритья.

**Проведение процедуры:** Помыли Base. Затем использовали шампунь Tranquillum в экспозиции 3 минуты. Без маски.

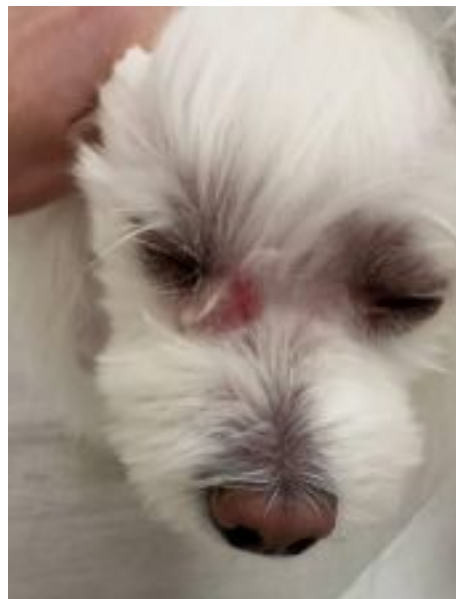
**Результат:** Перхоти после мытья и сушки нет.



## Komondor Tranquillum - Ход тестирования

Использовалась на раздраженную кожу после тримминга, на животных с атопическим дерматитом, эффект видимый, воспаление снимает хорошо.

Гель применяли на раздражении после короткого бритья, после укусов насекомых. Так же успешно тестировала гель на точечных покраснениях кожи разного генеза, динамика положительная за 2-3 дня



# Komondor Chlorhexidinum

## Область применения:

- Бактериальное, паразитарные, грибковые, смешанные и атопические воспаление кожи
- Постгрумминговый фолликулит
- Дерматит кожных складок
- Окрашенные участки шерсти в области лап, гениталий и морды

## Причины появления:

- Бактериальные дерматиты у собак чаще всего вызываются стафилококками и стрептококками
- Паразитарные дерматозы вызываются эктопаразитами, проникающими в кожу или обитающими на ее поверхности
- Грибковые инфекции кожи у собак чаще всего представлены дерматофитозами
- Атопические (аллергические) дерматиты у собак представляют значительную часть кожных патологий, это – генетически обусловленная гиперчувствительность к аллергенам окружающей среды (пыльца, плесень, домашняя пыль).



**Фасовка шампуня:**

150 мл / 500мл

# Компоненты линейки Komondor Chlorhexidinum

## Основные компоненты:

**Кокаמידпропилбетаин** - вещество, полученное из кокосового масла, предназначено для того, чтобы мягко очищать шерсть и кожу.

**Пантенол** - смягчает и увлажняет кожу

**Алое Вера экстракт** - интенсивное увлажняющее противовоспалительное, успокаивающее антибактериальное и ранозаживляющее действие.

**Хлоргексидин (0,8%)** - лекарственный препарат, антисептик, дезинфицирующее средство

\*\*\*

## Ароматические компоненты:

**Чайное дерево (Tea Tree)** - несмотря на сильный аромат, масло чайного дерева помогает успокоить нервных животных, снижая уровень стресса.



# Комондор Chlorhexidinum - схема применения:

## Шампунь

Необходимое количество шампуня развести в теплой воде ( $T \approx 37^{\circ}\text{C}$ ) в соотношении 1:10. Вспенить, нанести на влажную шерсть животного. Рекомендуемое время экспозиции 5-7 минут. Смыть тёплой водой.

Допускает после себя применение как маски Tranquillum, так и маски из серии Sebrium

# Komondor Chlorhexidinum - Ход тестирования

**Питомец:** Лайка, кобель, 8 месяцев

**Исходная проблема:** разлизывает область паха, постоянно чешет, бурый окрас этой области.

**Проведение процедуры:** шампунь Base, шампунь Chlorhexidinum на проблемную область с экспозицией 7 минут, шампунь Tranquillum на остальные части тела с экспозицией 7 минут, далее полностью маска Tranquillum с экспозицией на 7 минут.

**Результат:** область паха мгновенно стала светлой, собака не чешется после процедуры более 3х часов.





# Komondor Chlorhexidinum - Ход тестирования

**Питомец:** Кошка, 14 лет, стерилизована

**Исходная проблема:** прикорневой панцирный колтун, под ним пятна бактериального генеза

**Проведение процедуры:** обезжиривающая эмульсия без экспозиции, шампунь Base, шампунь Chlorhexidinum с экспозицией 5 минут, маска Tranquillum - экспозиция 5 минут

**Результат:** кошка не испытывает зуд после бритья, спокойная, дает себя гладить по спине .



# Komondor Chlorhexidinum - Ход тестирования

**Питомец:** собака, йоркширский терьер, кобель, 7 лет

**Исходная проблема:** Имеет аллергическую реакцию на большую часть косметики, поэтому в салоне только мытье с хлоргексидином

**Проведение процедуры:** три посещения - шампунь Chlorhexidinum экспозиция 5 минут, второй шампунь Milord Fico Sicilia.

**Результат:** Кожа значительно стала лучше пропали корки ,перхоть и шелушение. Обратная связь владельца - собака стала дома чувствовать себя намного легче и перестала чесаться.



# Komondor Chlorhexidinum - Ход тестирования

**Питомец:** собака, породы шпиц, сука, 4 года

**Исходная проблема:** пиодерма установлена ветеринаром

**Проведение процедуры:** шампунь Chlorhexidinum экспозиция 5 минут, маска Tranquillum, а также гель Tranquillum для домашнего использования на 3 раза в день.

**Результат:** ушла краснота, кожа стала более естественной и светлой



# Komondor Base Cotton Aroma

## Область применения:

Серия разработана для постоянного, а так же домашнего ухода за питомцем. Это База которая не пересушит и хорошо очистит кожу и шерсть. Косметика бережна к рукам грумера и владельца.



## Фасовка:

Шампунь

- 150 мл
- 500 мл

Спрей

- 250 мл

Бальзам

- 150 мл
- 500 мл

# Компоненты линейки Komondor Base Cotton Aroma

## Основные компоненты:

**Кокамидопропилбетаин** - активное вещество, полученное из кокосового масла, предназначен для того, чтобы мягко очищать волосы и кожу.

**Бетаин** - укрепляет мембраны между клетками, что снижает потерю влаги. Улучшает структуру волос, оздоравливает фолликулы.

**Поликватерниум-7** - благодаря катионному заряду они прекрасно встраиваются в поврежденный волос, уменьшая запутывание, пористость, облегчают укладку.

**Цетримониум хлорид** - Синтетическое ПАВ, обладает антисептическим и антистатическим действием. Предотвращает и сдерживает накопление статического электричества.

\*\*\*

## Ароматические компоненты:

**Хлопок** - Профессионалы в области ароматерапии отмечают, что запах хлопка помогает снять стресс и способствует лучшему засыпанию питомца, так как вызывает ассоциации с бельем и одеждой хозяина

# Komondor Base Cotton Aroma - схема применения:

**Шампунь** - для постоянного использования, разработанный для бережного очищения и сохранения естественного баланса кожи вашего питомца.

Применение: необходимое количество шампуня развести в теплой воде ( $T \approx 37^{\circ}\text{C}$ ) в соотношении 1:20. Вспенить, нанести на влажную шерсть животного. Через 2-3 минуты смыть тёплой водой. После очищения шерсти рекомендуется использовать бальзам Komondor Base

**Бальзам-кондиционер** - для постоянного использования, помогает избежать образования колтунов и статики на шерсти.

Применение: нанести бальзам на хорошо промытую влажную шерсть и равномерно распределить массажными движениями. Для удобства нанесения предварительно взбить в шейкере с теплой водой в соотношении 1:10. Смыть тёплой водой. Перед нанесением бальзама рекомендуется очистить шерсть с помощью шампуня Komondor Base

**Спрей-кондиционер** - для расчёсывания шерсти решает сразу несколько проблем: помогает расчесать колтуны, обеспечивает термозащиту при сушке, а также снимает статику с шерсти.

Применение: для использования в качестве термозащиты или антистатика распылите небольшое количество спрея-кондиционера на расстоянии 20 см от шерстного покрова и расчешите шерсть. Для распутывания шерсти нанесите небольшое количество спрея-кондиционера на колтун, оставьте на несколько секунд и расчешите с помощью пуходерки или мягкой щетки.




# Komondor Base Cotton Aroma - Ход тестирования

**Питомец:** собака, породы бивер йорк, сука, 3 года

**Исходная проблема:** небольшое количество колтунов на лапах, сухая шерсть

**Проведение процедуры:** шампунь очистка, шампунь Base Cotton - экспозиция 5 минут, бальзам Base Cotton - экспозиция 7 минут с расчесыванием щеткой. Финишный спрей Base Cotton при сушке и вычесывании.

**Результат:** увлажненная шерсть без потери объема, легко вышли колтуны, приятный аромат.



# Komondor Base Cotton Aroma - Ход тестирования

**Питомец:** собака, породы шпиц, кобель, 11 лет.

## **Исходная проблема:**

Присутствует на коже совсем незначительное количество чешуек кожи, в силу очень редкого купания собаки. Шерсть забитая подшерстком, сухие кончики.

**Результат:** мертвый подшерсток хорошо отошел, кожа ровная, без перхоти, шерсть мягкая.





# Komondor Base Cotton Aroma - Ход тестирования

**Питомец:** собака, породы шпиц, кобель, 5 лет

**Исходная проблема:** сухая кожа и сухой ватный волос.

**Проведение процедуры:** шампунь Chlorhexidinum без экспозиции, далее бальзам Base (разведение в пропорции 1:5) экспозиция 5 минут.

**Результат:** На коже ушли шелушения после первого применения, шерсть хорошо увлажнена и имеет приятную текстуру. Спрей Base при стрижке хорошо снял статику и не добавил лишней жирности.



# Komondor Base Cotton Aroma - Ход тестирования

**Питомец:** собака, породы Бишон Фризе, сука, 3 года.

**Исходная проблема:** проблем с кожным покровом нет, шерсть в нормальном состоянии, есть колтуны.

**Проведение процедуры:** в работе использовалась вся линейка Base шампунь и бальзам без экспозиции. Завершающий шаг при сушке и разборе колтунов - спрей Base.

**Результат:** качество шерсти не изменилось, сушка быстрая. Спрей не зажирнил шерсть при разборе колтунов после мытья. Во время сушки и при окантовке спрей хорошо снял статику с шерсти.



## Специалисты принявшие участие в исследованиях:

Анастасия Пудельман г. Москва

Пристайчук Ольга г. Магнитогорск

Иващенко Анна Васильевна г. Магнитогорск

Царахова Надежда Витальевна г. Москва

Антонова Ирина Евгеньевна г. Москва

Сысоева Наталья г. Пятигорск

Каунова Юлия Андреевна г. Реж Свердловская обл.